

Question Bank And Answers

Class - I (1st Term)

Subject - Odia

Lesson - 1

ଅକ୍ଷର 'ଅ' ଠାରୁ 'ଐ'

ଅ ଆ ଇ ଈ ଉ ଊ
ଋ ୠ ଏ ଐ ଓ ଐ

Lesson - 2

ଅକ୍ଷର 'କ' ଠାରୁ 'ଲ'

କ ଖ ଗ ଘ ଙ
ଚ ଛ ଜ ଝ ଞ
ଟ ଠ ଡ ଢ ଣ
ତ ଥ ଦ ଧ ନ
ପ ଫ ବ ଭ ମ
ଯ ର ଲ ବ ଶ ଷ ସ
ହ ଷ ଯ ଲ

Lesson - 3 Exercise -1 Page -13

(ଅ, ଆ) ଶବ୍ଦ ପରିଚୟ

1) Underline the letter 'ଅ' in each word

ଅଗ - ଅଗ

ଅଖ - ଅଖ

ଅକ୍ଷ - ଅକ୍ଷ

ଅଜ - ଅଜ

ନଅ - ନଅ

ଜଅ - ଜଅ

ଅର - ଅର

ଅଚର - ଅଚର

ଅରଟ - ଅରଟ

ଅଥଳ - ଅଥଳ

ଅଟକ - ଅଟକ

ଅରଜ - ଅରଜ

ଛଅଟ - ଛଅଟ

ଅଳପ - ଅଳପ

ସଅଳ - ସଅଳ

ଅଧର - ଅଧର

2) Underline the letter 'ଅ' in each word :

ଆଉ - ଆଉ

ଆକଟ - ଆକଟ

ଉଆସ - ଉଆସ

ଆତ - ଆତ

ଆଣଲ - ଆଣଲ

ଆଠଗଡ଼ - ଆଠଗଡ଼

ଆଣ - ଆଣ

ଆଦର - ଆଦର

ଆରପଟ - ଆରପଟ

Lesson - 4 Exercise - 2 Page - 15

(ଇ, ଈ) ଶବ୍ଦ ପରିଚୟ

1. Underline the letter 'ଇ' in each word.

ଖଇ - ଖଇ

ଝଇ - ଝଇ

ଢଇ - ଢଇ

ଞଇ - ଞଇ

କଇଥ - କଇଥ

ଖଇର - ଖଇର

ସଇସ - ସଇସ

ଶଇଳ - ଶଇଳ

ପଇଡ଼ - ପଇଡ଼

ଝଇଳ - ଝଇଳ

ପଇଠ - ପଇଠ

ବହଇ - ବହଇ

ଚଇତନ - ଚଇତନ

ବଇଠକ - ବଇଠକ

ଚହଟଇ - ଚହଟଇ

ସଇସନ - ସଇସନ

3. Underline the letter 'ଇ' in each word.

ଇଷ - ଇଷ

ଆଇ - ଆଇ

ନଇ - ନଇ

ଇଶି - ଇଶି

Lesson - 5 Exercise - 3 Page - 17

(ଉ,ଊ) ଶବ୍ଦ ପରିଚୟ

1. Fill in the blanks with the correct letter.

1. ଊଦର
2. ଊଷର
3. ଫୁଜ
4. ମୁଜ
5. ଊଆ
6. ଊଦୟ
7. ଊନ
8. ଊଖଳ
9. ପୁଷ

Lesson - 6 Exercise - 4 Page - 19

(ଏ,ଐ) ଶବ୍ଦ ପରିଚୟ

2. Underline the letter 'ଏ' in each word.

- ଏକର - ଏକର
ଏକ - ଏକ
ଏଥର - ଏଥର
ଏକମତ - ଏକମତ
ଏବର - ଏବର
ଏସନ - ଏସନ

3. Underline the letter 'ଐ' in each word

- ଐର - ଐର
ଐକ - ଐକ
ଐଶ - ଐଶ

4. Arrange the letters to form proper words.

ଅରଏ - ଏଅର

କଏ - ଏକ

ରକଏ - ଏକର

କଏବ - ଏବକ

ରଏବ - ଏବର

Lesson - 7 Exercise - 5 Page-21

(ଓ,ଐ) ଶବ୍ଦ ପରିଚୟ

3. Underline the letter 'ଓ' in each word

ଓହଲ - ଓହଲ

ଓଠ - ଓଠ

ଓଟ - ଓଟ

ଓଜନ - ଓଜନ

ଓଧ - ଓଧ

ଓଜର - ଓଜର

4. Fill in the blanks.

ଓ

ଓ

ଓଜନ

ଓଷଧ

ଓଧ

5. Fill in the missing letters.

ଅ ଆ ଇ ଈ ଉ ଊ ଋ ଌ ଏ ଐ ଓ ଔ

Revision Exercise -1 Page-22

ଚଆ - ଆଚ

ଇଉ - ଉଇ

ଟରଅ - ଅରଟ

ଉକ - କଉ

ଇଆ - ଆଇ

Lesson - 8 Exercise- 6 Page - 24

Match the words of 'କ' with the pictures of 'ଖ'

'କ'

'ଖ'

1 କରତ



5

2 ଖଟ



4

3 ଚକ



1

4 କଲମ



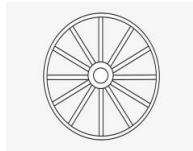
2

5 କଲମ



6

6 ଖବର



3

Lesson - 9 Exercise - 7 Page- 26

(ଗ,ଘ) ଶବ୍ଦ ପରିଚୟ

Underline the letter 'ଗ' in each word:

- i. ଆଗ - ଆଗ
- ii. ବଗ - ବଗ
- iii. ଗବ - ଗବ
- iv. ଗଞ୍ଜ - ଗଞ୍ଜ
- v. ଗରମ - ଗରମ
- vi. ଟଗର - ଟଗର
- vii. ନଗର - ନଗର
- viii. ଗରବ - ଗରବ
- ix. ଅଜଗର - ଅଜଗର
- x. ଗପସପ - ଗପସପ

xi. ଗରଜନ - ଗରଜନ

xii. ଗମଗମ - ଗମଗମ

Underline the letter 'ଘ' in each word

ଘଟ - ଘଟ

ଘର - ଘର

ଘଉଡ଼ - ଘଉଡ଼

ସଘନ - ସଘନ

ନବଘନ - ନବଘନ

ଘନଘନ - ଘନଘନ

ଘରଘର - ଘରଘର

ଘଟଟକ - ଘଟଟକ

Lesson - 10 Exercise - 8 Page – 28

(ଚ,ଛ) ଶବ୍ଦ ପରିଚୟ

Underline the letter 'ଚ' in each word

ଚଈତ - ଚଈତ

ଚମକ - ଚମକ

ଖଚର - ଖଚର

ଚକର - ଚକର

ଅଚଳ - ଅଚଳ

ବଚନ - ବଚନ

ଚଉଦ - ଚଉଦ

ଖରଚ - ଖରଚ

Underline the letter 'ଛ' in each word

ଛଣ - ଛଣ

ଛଉ - ଛଉ

ଗଞ୍ଜ - ଗଞ୍ଜ
ପଞ୍ଜ - ପଞ୍ଜ
ଞ୍ଜନ - ଞ୍ଜନ
ଞ୍ଜକ - ଞ୍ଜକ
ଞ୍ଜପର - ଞ୍ଜପର
ଞ୍ଜଚକ - ଞ୍ଜଚକ

Page – 29

Fill in the missing letters.

କ ଖ ଗ ଘ ଙ ଟ ଠ ଡ

Fill in the blanks.

1. ଖବର
2. ଘର
3. ଘରଘର
4. ଞଚକ
5. କଟକ
6. ଗରମ
7. ଗହଳ
8. ଚରଣ
9. ଗଘଳ
10. ବଟକ
11. ଖଇର
12. ଗଞ୍ଜ

Arrange the letters to form proper words.

1. ରଖଚ - ଖରଚ, ଖଚର
2. ନଘ - ଘନ
3. ଉଠକ - କଠଉ
4. ମଳକ - କମଳ
5. ସଳକ - କସଳ
6. ଖନ - ନଖ
7. ଲଘଗ - ଗଘଳ
8. ଲକ - କଲ
9. ଟଘ - ଘଟ
10. ଦଗ - ଗଦ
11. ଗଝ - ଝଗ
12. ଟଖ - ଖଟ

Lesson - 11

Exercise - 9

Page - 31

(ଜ,ଝ) ଶବ୍ଦ ପରିଚୟ

Fill in the blanks.

1. ଜଳ
2. ଝଟକ
6. ଝଅଟ
7. ଜଗତ

3. ଜନକ 8. ଜର
4. ଜପ 9. କରଜ
5. ଝଡ଼

Revision Exercise - 3 Page - 32

Fill in the blanks.

1. ଚମକ 7. ଫଉଜ
2. ପଞ୍ଜ 8. କଟକ
3. ରଜ 9. ଚଇତ
4. ଝର 10. ଅରଟ
5. ଝଅଟ 11. ନଗର
6. ଜଳ 12. ଅରଣ୍ଡ

Lesson - 12 Exercise - 10

Write ୧ to ୧୦

- ୧
୨
୩
୪
୫
୬
୭
୮
୯
୧୦

Lesson - 13 Exercise - 11 Page - 36

(ଟ,ଠ) ଶବ୍ଦ ପରିଚୟ

Underline the letter 'ଟ' and 'ଠ' in each word.

- | | |
|--------------|---------------|
| 1. ଟଗର - ଟଗର | 7. ଅଟକ - ଅଟକ |
| 2. ଅଟଳ - ଅଟଳ | 8. ଛଟକ - ଛଟକ |
| 3. ଅଠର - ଅଠର | 9. ଚଠଠ - ଚଠଠ |
| 4. ଅଠ - ଅଠ | 10. ଟପର - ଟପର |
| 5. କଟକ - କଟକ | 11. ଟମକ - ଟମକ |
| 6. ଅରଟ - ଅରଟ | 12. କଠଉ - କଠଉ |

Fill in the blanks.

- | | |
|--------|---------|
| 1. କଠଉ | 6. ଅରଟ |
| 2. ମଟର | 7. ଅଠର |
| 3. ପଠନ | 8. ଖଟ |
| 4. ଗଠନ | 9. ନଟବର |
| 5. କଟକ | 10. ଅଠ |

Lesson - 14 Exercise - 12 Page- 38

Fill in the blanks using the words from the bracket.

(ଗଢ଼, ଚଢ଼, ଢଗ, ପଢ଼, ବଢ଼, କଢ଼)

1. ରଥ ଗଢ଼
2. ଢଗ କହ
3. ଆଗ ବଢ଼
4. ଓଟ ଚଢ଼
5. ଖବର ପଢ଼
6. କଢ଼ ଆଣ

Fill in the blanks.

- | | |
|-----------|------------|
| 1. ଚଢ଼ | 9. ଢଗ |
| 2. ବଢ଼ | 10. ଢଳଢଳ |
| 3. ଖଦଢ଼ | 11. ଢଗର |
| 4. ହରଢ଼ | 12. ଖଢ଼ଖଢ଼ |
| 5. ଧଢ଼ଧଢ଼ | 13. ବଢ଼ |
| 6. ଢମଢ଼ମ | 14. ପଲଢ଼ |
| 7. ଢଢ଼ଲ | 15. ଚଢ଼କ |
| 8. ଗଢ଼ଗଢ଼ | 16. ପଢ଼ |

Extra Questions

Fill in the missing letters.

ଅ ଆ ଇ ଈ ଉ ଊ
ଋ ୠ ଏ ଐ ଓ ଔ
କ ଖ ଗ ଘ ଙ
ଚ ଛ ଜ ଝ ଞ
ଟ ଠ ଡ ଢ ନ
ପ ଫ ବ ଭ ମ
ଯ ର ଲ ଳ ଶ ଷ ସ
ହ ଷ ଝ ଳ

Write two words beginning with:

1. ଅ - ଅଖ , ଅର
2. ଆ - ଆଇ , ଆଗ
3. ଓ - ଓଟ , ଓଧ
4. ଏ - ଏଇ , ଏକ
5. ଐ - ଐର , ଐଶ

Name the pictures.

1.

- କଢ଼



2.

- ଓଢ଼



3.

- ଓଠ



4.

- ଘର



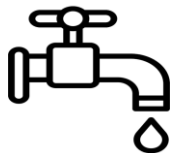
5.

- ଉଠ



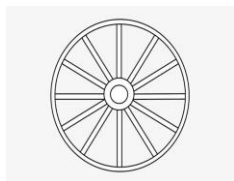
6.

- କାଳ



7.

- ଚକ



8.

- ଶାଟ




9.

- ନଖ




10.

- ଫଳ




11.

- ଗଛ

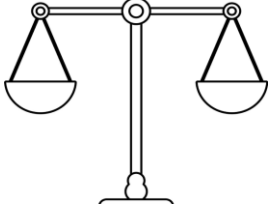


12.

- ଆଳ



13.



- ଓଜନ

14.



- କରତ

15.



- କମଳ

Fill in the blanks.

1. ପଇଡ଼ ରସ

2. ଝଅଟ କର

3. ଜପ କର

6. ଛପର କର

7. ଆଇର ଖଟ

8. ଗରମ ଜଳ

4. ଖପର ଘର

9. ଗଞ୍ଜର ଫଳ

5. ନଈର ତଟ

Write two words beginning with:

- i. କ - କଟକ , କଲମ
- ii. ଖ - ଖବର , ଖଇର
- iii. ଗ - ଗରମ , ଗଉଡ଼
- iv. ଘ - ଘଟଣା , ଘଉଡ଼
- v. ଚ - ଚନ୍ଦର , ଚଉଦ
- vi. ଛ - ଛପର , ଛଟକ
- vii. ଜ - ଜଗତ , ଜନକ
- viii. ଝ - ଝଅଟ , ଝଟକ
- ix. ଡ - ଡଗର , ଡଉଲ
- x. ଢ - ଢମ , ଢଗ

.....

QUESTION BANK (SECOND TERMINAL)

STD-I

SUBJECT : ODIA

ପାଠ - ୧୬, Ex -13

1. Fill in the blanks :

ଠ ଶ ଠ ଶ ପ ଶ ସ ବ ତ କ ଶ ର ଶ
ତ ର ଲ କ ମ ଶ ତ ର ତ ର ଅ ତ ର

2. Choose the words from bracket to fill up the blanks :

(ଛଣ, ସତ, ତରତର, ବତକ, ନଅ, ଆଠ, ତଟ)

ତରତର ନ କର ସତ କହ ବତକ ର ପର
ଛଣ ଆଣ ନଅ ଆଠ ସତର ନଇର ତଟ

ପାଠ - ୧୭, Ex - 14

1. Circle the letter 'ଅ', 'ଦ' :

କ ଇ(ଅ) ବ(ଅ) ବ(ଦ)ନ ପ(ଅ)ର
ଚ(ଦ)ର ଆ(ଦ)ର ଦ(ଶ) ର(ଅ) ଥ(ପ)ଥ(ପ)
ବ ଇ(ଦ)

2. Arrange the letters to form proper words :

ଅଇକ - କଇଥ ରଦଶଥ - ଦଶରଥ
ଦରଥା - ଆଦର ଲଜଦ - ଜଳଦ
ଦୟା - ଉଦୟ ଦନବ - ବଦନ
ଥରପ - ପଥର ଉଡଦ - ଦଉଡ
ୟଥ - ଅଥୟ ମନଦ - ଦମନ
ଥବ - ବଥ ଥର - ରଥ

ପାଠ - ୧୮, Ex - 15.

1. Arrange the letters to form proper words :

ରଧଅ - ଅଧର ମରଧ - ଧରମ ନଦପ - ପଦନ
ଲବଧ - ଧବଳ ଲକନ - ନକଲ କଧକଧ - ଧକଧକ

[1]

ରଗନ - ନଗର

ନଜଉ - ଭଜନ

ବନନୟ - ନବନ

ନକନକ - କନକନ

2. Fill in the blanks with words from the brackets :

(ଅଲସ, ଯତନ, ସଜ, ଧର, ପଥର, ରଥର, ସଜନ, ଧର)

ଥୟ ଧର। ଅଲସ ନ କର। ସଜ ଫଳ। ଯତନ କର।
ରଥର ଚକ। ସଜନ ଦଳ। ପଥର ଘର। କରତ ଧର।

Revision Ex : 4

1. Complete the boxes with missing letters :

ଟ			ଡ			ଥ			ନ
---	--	--	---	--	--	---	--	--	---

2. Make 5 words using the letter 'ଡ' :

ଚଡ଼ ଗଡ଼ କଡ଼ ପଡ଼ ବଡ଼

L - 13, ପାଠ - ୧୩

1. ଟ, ଠ ଅକ୍ଷରରେ ଗୋଲ ବୁଲାଇ :

ଟାଗ ର କଟାକ ଅଟାକ ଟାପ ର
ଅଟାଳ ଅରଟା ଛଟାକ ଟାମ କ
ଅଠର ଆଠ ଚଠା କଠା

2. Fill in the blanks :

କ ଠ ଉ ମ ଟ ର ପ ଠ ନ ଗ ଠ ନ
କ ଟ କ ଅ ର ଟ ଅ ଠ ର ଖ ଟ
ନ ଟ ବ ର ଆ ଠ

L - 14, ପାଠ - ୧୪

1. Circle the letters ଡ, ଢ, ତ, ଢ :

ଡଢ ଲ ଢଗ ର ହ ର ଢ ଢହ କ
ଶ ଗ ଢ ଢଗ ପ ଢ ଗ ଢ
ଡଢ ଢମ

[2]

2. Fill in the blanks using the words from the bracket :

(ଗଡ଼, ଚଢ଼, ଢଗ, ପଢ଼, ବଢ଼, କଢ଼)

ରତ ଗଢ଼, ଢଗ କହ, ଆଗ ବଢ଼, ଓଟ ଚଢ଼
ଖବର ପଢ଼, କଢ଼ ଆଣ

2. Fill in the blanks :

ଚ ଢ଼ ହ ର ଢ଼ ଢ ଢ ଲ ଢ଼ ଲ ଢ଼ ଲ
ବ ଢ଼ ବ ଢ଼ ଧ ଢ଼ ଧ ଢ଼ ଗ ଢ଼ ପ ଢ଼
ଡ ଗ ର ପ ଲ ଢ଼ ଖ ଦ ଢ଼ ଢ଼ ମ ଢ଼ ମ
ଢ଼ ଗ ଖ ଢ଼ ଖ ଢ଼ ପ ଢ଼

3. Make 5 words using the letter 'ବ' :

ଦଲ, ଗଦ, ପଦ, ଦଶ, ବଦର

4. Fill in the blanks :

ମ ଦ ନ, ହ ର ଢ଼, ଏ ଧ ର, ଅ ଧ ମ, ଅ ଢ଼ ର
ପ ଢ଼ ର, ଢ ବ ନ, କ ର ଢ଼, ପ ଢ଼ ନ, ଚ ଦ ର

ପାଠ - ୧୯, Ex - 16

1. Fill in the blanks :

ପ ଶ ସ, ଫ ସ ଲ, ପ ଠ ନ, ପ ଲ ଢ଼,
ଫ ଢ଼ ଜ, ଏ ପ ଟ, କ ପ ଟ, ପ ବ ନ,
ଫ ଲ କ, ପ ଢ଼ ଷ

2. Arrange the letters to form proper words :

ରକଫ - ଫରକ ରଛପ - ଛପର ଜଉଫ - ଫଉଜ
ରଥପ - ପଥର ନବପ - ପବନ କଫ - ଫଳ

ପାଠ - ୨୦, Ex - 17

1. Circle the letter 'ବ' :

ବଢ଼ ଦ, ଦ ଲ ବ, ଢ ବ ନ, ଦ ର ବ,
ପ ବ ନ, ପ ର ବ

2. Circle the letter 'ଉ' :

ଉ କ ନ, ଉ ର ଉ ର, ଉ ଷ କ, ଉ ଯ ଉ କ ମ ନ

3. Fill in the blanks :

ଉ ର ଡ, ବ ଗ, ବ ଟ, ଉ ର ଶ
ଉ ବ, ଉ ଜ, ଖ ବ ର, ଲ ଉ,
ନ ବ, ବ ହ ଲ, ଉ ଜ ନ, ପ ବ ନ,

4. Arrange the letters to form proper words :

ରବଷଲ - ବରଷଲ, ଯଉ - ଭୟ, ରବଖ - ଖବର
ଲହବ - ବହଲ, ଜନଉ - ଭଜନ, ଲଉ - ଭଲ

ପାଠ - ୨୧

Write from ଡ to ମ।

ପାଠ - ୨୨, Ex - 18

1. Circle the letter ମ, ଯ, ର, ଲ, କ :

ମ ଦ ନ କ ଲ ଆ ମ ର ଯ ଡ ନ ଯ ଶ
ଯ ମ କ ମ ଢ଼ ନ ଫ ଲ ଯ ବ ନ ଯ ମ
ମ ହ କ ଧ ର ମ ଯ ଅ ଯ ବ

2. Arrange the letters to form proper words :

କମର - ରକମ, ମୟ - ଯମ, ଡନୟ - ଯଡନ
ଲମଅ - ଅମଲ, ଯଲମ - ମଲୟ, ବନୟ - ଯବନ

Revision Ex : 5. Page - 54, 55

To be done in the class.

Ex -19, Page - 56

Count and write the numbers.

(To be done in the class)

Lesson - 23, Page - 57

Fill in the blank boxes.

(To be done in the class)

ପାଠ - ୨୪, Ex - 20.

1. Circle the letter 'ଲ' :

ଲବଣ, ଅସଲ, କଲବଲ, ଫସଲ, ତଉଲ,
ପଲମ

2. Circle the letter 'ଶ' :

ସଶି, ଶିତ, ଶିର, ଶିରତ, ପଶିମ,
ଶିବର, ଶିବଦ, ଓଡ଼ଶି, ଅଶିଦ, ଅଶିରଣ
ଶିରମ, ଶିରଣ, ଶିୟନ

3. Match the words with the pictures :

'କ'	'ଖ'
	ଶଗଡ଼
	କଲମ
	ଶିର
	ଶିବର
	ଶଉଷ

Ex -21, Page - 60

Count and write the numbers.
(To be done in the class)

ପାଠ - ୨୫, Page - 61

Fill in the boxes.
(To be done in the class)

ପାଠ - ୨୬, Ex - 22

1. Tick the correct words.

ଅଲସ ✓ ଶତ୍ରୁକ ଚଶିଇ ସଫଳ ✓ ବରସ ଶଅଳ
ଅଲଷ ସତ୍ରୁକ ✓ ଚଷଇ ✓ ଶଫଳ ବରଷ ✓ ସଅଳ ✓

2. Fill in the blanks to form proper words :





ସଇନ, ପଶସ, ହରଷ, ଚଷଇ, ସରମ,
ସଡ଼କ, ପଉଷ, ସରଗ, ସହର, ବରଷଇ

ପାଠ - ୨୭, Ex - 23.

1. Fill in the blanks :

ଲକ୍ଷଣ ସହର କକ୍ଷପଥ ବୟସ ଅକ୍ଷର
ଲୟ ଅକ୍ଷତ ଅଥୟ ଆଳୟ ଭୟ
କଳହ ଓହଳ ଗୟଳ ସମୟ ହଜମ

2. Name the pictures :

ହଳ - 	ଭବନ - 
ଔଷଧ - 	ଓହଳ - 

Revision Ex : 6, Page - 66

(To be done in the class.)

Revision Ex : 7, Page - 67, 68

(To be done in the class.)

1. Name the pictures :

ହଳ - 	ଭବନ - 	ଔଷଧ - 
ଓହଳ - 	ଚକ - 	ବଳଦ - 
ପତର - 	କରତ - 	ନୟନ - 
ବତକ - 		